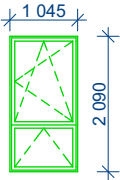
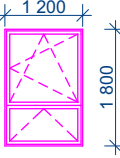
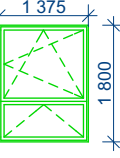
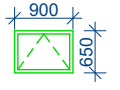
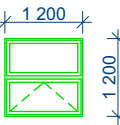
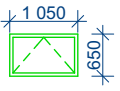
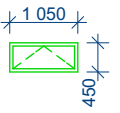
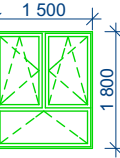
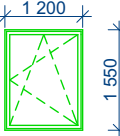
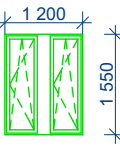
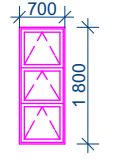


Výpis výplní otvorů - okna

Číslo položky	Schéma	Popis	Technická data	Množství [ks]					Celkem	Poznámka
				1PP	1NP	2NP	3NP	Střecha		
C1		Okno plastové dvoukřídle, 1 křídlo sklápěcí, jedno kombinované - otvíravé a sklápěcí, zasklení - čiré trojsklo, kování z lehkých slitin barva bílá	okno 1045 x 2090 mm Uw=max 0,9 W/m2K g = 0,45	-	4	-	-	-	4	Vnitřní parapet dřevotřískový - barva bílá 450 mm, Vnější parapet hliníkový - barva červená, RŠ 300 mm
C2		Okno plastové dvoukřídle, 1 křídlo sklápěcí, jedno kombinované - otvíravé a sklápěcí, zasklení - čiré trojsklo, kování z lehkých slitin barva bílá	okno 1200 x 1800 mm Uw=max 0,9 W/m2K g = 0,45	-	1	54	55	-	110	Vnitřní parapet dřevotřískový - barva bílá 450 mm, Vnější parapet hliníkový - barva červená, RŠ 300 mm -28*Ž (venkovní žaluzie)
C3		Okno plastové dvoukřídle, 1 křídlo sklápěcí, jedno kombinované - otvíravé a sklápěcí, zasklení - čiré trojsklo, kování z lehkých slitin barva bílá	okno 1375 x 1800 mm Uw=max 0,9 W/m2K g = 0,45	-	49	-	-	-	49	Vnitřní parapet dřevotřískový - barva bílá 450 mm, Vnější parapet hliníkový - barva červená, RŠ 300 mm -14*Ž (venkovní žaluzie)
C4		Okno plastové jednokřídle, sklápěcí křídlo, zasklení - čiré trojsklo, kování z lehkých slitin barva bílá	okno 900 x 650 mm Uw=max 0,9 W/m2K g = 0,45	31	-	-	-	-	31	Vnitřní parapet dřevotřískový - barva bílá 450 mm, Vnější parapet hliníkový - barva červená, RŠ 300 mm
C5		Okno plastové dvoukřídle, 1 křídlo sklápěcí, jedno fix, zasklení - čiré trojsklo, kování z lehkých slitin barva bílá	okno 1200 x 1200 mm Uw=max 0,9 W/m2K g = 0,45	-	2	-	-	-	2	Vnitřní parapet dřevotřískový - barva bílá 450 mm, Vnější parapet hliníkový - barva červená, RŠ 300 mm
C6		Okno plastové jednokřídle, sklápěcí křídlo, zasklení - čiré trojsklo, kování z lehkých slitin barva bílá	okno 1050 x 650 mm Uw=max 0,9 W/m2K g = 0,45	9	3	-	-	-	12	Vnitřní parapet dřevotřískový - barva bílá 450 mm, Vnější parapet hliníkový - barva červená, RŠ 300 mm
C7		Okno plastové jednokřídle, sklápěcí křídlo, zasklení - čiré trojsklo, kování z lehkých slitin barva bílá	okno 1050 x 450 mm Uw=max 0,9 W/m2K g = 0,45	4	-	-	-	-	4	Vnitřní parapet dřevotřískový - barva bílá 450 mm, Vnější parapet hliníkový - barva červená, RŠ 300 mm
C8		Okno plastové dvoukřídle, 1 křídlo sklápěcí, jedno kombinované - otvíravé a sklápěcí, zasklení - čiré trojsklo, kování z lehkých slitin barva bílá	okno 1500 x 1800 mm Uw=max 0,9 W/m2K g = 0,45	-	-	1	1	-	2	Vnitřní parapet dřevotřískový - barva bílá 450 mm, Vnější parapet hliníkový - barva červená, RŠ 300 mm
C9		Okno plastové jednokřídle, kombinované křídlo - otvíravé a sklápěcí, zasklení - čiré trojsklo, kování z lehkých slitin barva bílá	okno 1200 x 1550 mm Uw=max 0,9 W/m2K g = 0,45	-	-	3	3	-	6	Vnitřní parapet dřevotřískový - barva bílá 450 mm, Vnější parapet hliníkový - barva červená, RŠ 300 mm
C10		Okno plastové dvoukřídle, obě křídla kombinované - otvíravé a sklápěcí, zasklení - čiré trojsklo, kování z lehkých slitin barva bílá	okno 1200 x 1550 mm Uw=max 0,9 W/m2K g = 0,45	-	-	1	1	-	2	Vnitřní parapet dřevotřískový - barva bílá 450 mm, Vnější parapet hliníkový - barva červená, RŠ 300 mm
C11		Okno plastové tříkřídle, všechna křídla sklápěcí, zasklení - čiré trojsklo, kování z lehkých slitin barva bílá	okno 700 x 1800 mm Uw=max 0,9 W/m2K g = 0,45	-	1	-	-	-	1	Vnitřní parapet dřevotřískový - barva bílá 450 mm, Vnější parapet hliníkový - barva červená, RŠ 300 mm